

WYPOSAŻENIE GASTRONOMII





ul. Irysowa 2 62-095 Murowana Goślina k/Poznań




www.mpgastro.pl biuro@mpgastro.pl

tel./fax 61 624 16 48 GSM 697 399 227



Model	Cafe Romantica 859	Cafe Romantica 842	Cafe Romantica 841
Cena brutto	5 150	3 910	3 910
Wyświetlacz	<input checked="" type="checkbox"/> TFT, kolorowy Tryb ekranu BigPicture	<input checked="" type="checkbox"/> TFT, kolorowy Tryb ekranu BigPicture	<input checked="" type="checkbox"/> TFT, kolorowy Tryb ekranu BigPicture
Front	Najwyższej jakości design: Stal nierdzewna i chromowane wykończenie	Ponadczasowe wzornictwo: Matowe srebro i chromowane wykończenie	Ponadczasowe wzornictwo: matowa czerń i chromowane wykończenie
System Aroma Balance / Aromatica	<input checked="" type="checkbox"/> Trzy profile aromatu / <input checked="" type="checkbox"/>	<input checked="" type="checkbox"/> Trzy profile aromatu / <input checked="" type="checkbox"/>	<input checked="" type="checkbox"/> Trzy profile aromatu / <input checked="" type="checkbox"/>
Pompa o ciśnieniu 15 bar	<input checked="" type="checkbox"/>	<input checked="" type="checkbox"/>	<input checked="" type="checkbox"/>
Funkcja OneTouch Spumatore Duo	<input checked="" type="checkbox"/>	<input checked="" type="checkbox"/>	<input checked="" type="checkbox"/>
Koneser Cappuccino (2 różne sposoby parzenia cappuccino)	<input checked="" type="checkbox"/>	<input checked="" type="checkbox"/>	<input checked="" type="checkbox"/>
Wymowany zbiornik wody (pojemność w litrach)	1,8 L	1,8 L	1,8 L
Stożkowy młynek z hartowanej stali	<input checked="" type="checkbox"/> Dodatkowo wyciszony	<input checked="" type="checkbox"/> Dodatkowo wyciszony	<input checked="" type="checkbox"/> Dodatkowo wyciszony
Programowanie wszystkich przepisów w czasie rzeczywistym	<input checked="" type="checkbox"/>	<input checked="" type="checkbox"/>	<input checked="" type="checkbox"/>
Temperatura zaparzenia kawy	3-stopniowa	3-stopniowa	3-stopniowa
Wybór mocy kawy (również dla dwóch filiżanek)	5-stopniowy	5-stopniowy	5-stopniowy
Funkcja dwóch filiżanek kawy jednocześnie	<input checked="" type="checkbox"/> dwie kawy mleczne lub czarne	<input checked="" type="checkbox"/> dwie kawy mleczne lub czarne	<input checked="" type="checkbox"/> dwie kawy mleczne lub czarne
Ilość fabrycznie zaprogramowanych napojów	7	7	7
Moja kawa – programowanie indywidualnych przepisów na kawę	10 przepisów	10 przepisów	10 przepisów
Podświetlenie filiżanek podczas parzenia kawy	<input checked="" type="checkbox"/> dwukolorowe	<input checked="" type="checkbox"/> dwukolorowe	<input checked="" type="checkbox"/> dwukolorowe
Tacka na filiżanki	<input checked="" type="checkbox"/> Aktywna (z funkcją podgrzewania)	<input checked="" type="checkbox"/>	<input checked="" type="checkbox"/>
Program higienicznej pielęgnacji	Czyszczenie, odkamienianie, płukanie; Automatyczne płukanie spieniacza do mleka	Czyszczenie, odkamienianie, płukanie; Automatyczne płukanie spieniacza do mleka	Czyszczenie, odkamienianie, płukanie ; Automatyczne płukanie spieniacza do mleka
Funkcja statystyki i monitorowanie wskazań serwisowych	<input checked="" type="checkbox"/>	<input checked="" type="checkbox"/>	<input checked="" type="checkbox"/>
Posiadają:	Stopień mielenia kawy regulowany na 3 poziomach; Automatyczne monitorowanie poziomu wody i ziaren kawy; Regulacja dozownika kawy (wys.14 cm); Możliwość przygotowania kawy mielonej; Pojemnik na ziarna kawy o pojemności 250 g; Pokrywa chroniąca aromat; Gorąca woda regulowana na 3 poziomach; Możliwość przygotowania spienionego mleka; Tylne rolki ułatwiające przemieszczanie	Stopień mielenia kawy regulowany na 3 poziomach; Automatyczne monitorowanie poziomu wody i ziaren kawy; Regulacja dozownika kawy (wys.14 cm); Możliwość przygotowania kawy mielonej; Pojemnik na ziarna kawy o pojemności 250 g; Pokrywa chroniąca aromat; Gorąca woda regulowana na 3 poziomach; Możliwość przygotowania spienionego mleka; Tylne rolki ułatwiające przemieszczanie	Stopień mielenia kawy regulowany na 3 poziomach; Automatyczne monitorowanie poziomu wody i ziaren kawy; Regulacja dozownika kawy (wys.14 cm); Możliwość przygotowania kawy mielonej; Pojemnik na ziarna kawy o pojemności 250 g; Pokrywa chroniąca aromat; Gorąca woda regulowana na 3 poziomach; Możliwość przygotowania spienionego mleka; Tylne rolki ułatwiające przemieszczanie
Tryb ECO z trybem czuwania	<input checked="" type="checkbox"/>	<input checked="" type="checkbox"/>	<input checked="" type="checkbox"/>
Wymowany zaparacz	<input checked="" type="checkbox"/> łatwe i higieniczne mycie	<input checked="" type="checkbox"/> łatwe i higieniczne mycie	<input checked="" type="checkbox"/> łatwe i higieniczne mycie
Wyposażenie:	Filtr wody CLARIS; tabletki czyszczące; wężyk do mleka; miarka do kawy mielonej;	Filtr wody CLARIS; tabletki czyszczące; wężyk do mleka; miarka do kawy mielonej;	Filtr wody CLARIS; tabletki czyszczące; wężyk do mleka; miarka do kawy mielonej;
EAN	4260083468593	4260083468425	4260083468418
Strona www	http://www.nivona.com/pl/modele-ekspresow/nicr-859/	http://www.nivona.com/pl/modele-ekspresow/nicr-842/	http://www.nivona.com/pl/modele-ekspresow/nicr-841/

				
Model	Cafe Romatica 788	Cafe Romatica 778	Cafe Romatica 768	Cafe Romatica 758
Cena brutto	3 400	3 100	3 100	2 900
Wyświetlacz	<input checked="" type="checkbox"/> TFT, kolorowy Obsługa za pomocą dwóch pokręteł	<input checked="" type="checkbox"/> TFT, kolorowy Obsługa za pomocą dwóch pokręteł	<input checked="" type="checkbox"/> TFT, kolorowy Obsługa za pomocą dwóch pokręteł	<input checked="" type="checkbox"/> TFT, kolorowy Obsługa za pomocą dwóch pokręteł
Front	Nowoczesne wzornictwo 3D: trójwymiarowa czerń	Nowoczesne wzornictwo 3D: trójwymiarowa biel	Nowoczesne wzornictwo 3D: trójwymiarowe srebro	Ponadczasowe wzornictwo: matowa czerń i chromowane wykończenie
System Aroma Balance / Aromatica	<input checked="" type="checkbox"/> Trzy profile aromatu / <input checked="" type="checkbox"/>	<input checked="" type="checkbox"/> Trzy profile aromatu / <input checked="" type="checkbox"/>	<input checked="" type="checkbox"/> Trzy profile aromatu / <input checked="" type="checkbox"/>	<input checked="" type="checkbox"/> Jeden profil aromatu / <input checked="" type="checkbox"/>
Pompa o ciśnieniu 15 bar	<input checked="" type="checkbox"/>	<input checked="" type="checkbox"/>	<input checked="" type="checkbox"/>	<input checked="" type="checkbox"/>
Funkcja OneTouch Spumatore	<input checked="" type="checkbox"/>	<input checked="" type="checkbox"/>	<input checked="" type="checkbox"/>	<input checked="" type="checkbox"/>
Zintegrowany interfejs Bluetooth (aplikacja NIVONA-App)	<input checked="" type="checkbox"/>	<input checked="" type="checkbox"/>	<input checked="" type="checkbox"/>	<input checked="" type="checkbox"/>
Wyjmowany zbiornik wody (pojemność w litrach)	2,2 L	2,2 L	2,2 L	2,2 L
Stożkowy młynek z hartowanej stali	<input checked="" type="checkbox"/> Dodatkowo wyciszony	<input checked="" type="checkbox"/> Dodatkowo wyciszony	<input checked="" type="checkbox"/> Dodatkowo wyciszony	<input checked="" type="checkbox"/> Wyjątkowo cichy
Programowanie wszystkich przepisów w czasie rzeczywistym	<input checked="" type="checkbox"/>	<input checked="" type="checkbox"/>	<input checked="" type="checkbox"/>	<input checked="" type="checkbox"/>
Temperatura zaparzania kawy	3-stopniowa	3-stopniowa	3-stopniowa	3-stopniowa
Wybór mocy kawy (również dla dwóch filiżanek)	5-stopniowy	5-stopniowy	5-stopniowy	3-stopniowy
Funkcja dwóch filiżanek kawy jednocześnie	<input checked="" type="checkbox"/> dwie kawy czarne	<input checked="" type="checkbox"/> dwie kawy czarne	<input checked="" type="checkbox"/> dwie kawy czarne	<input checked="" type="checkbox"/> dwie kawy czarne
Ilość fabrycznie zaprogramowanych napojów	8	8	8	8
Moja kawa – programowanie indywidualnych przepisów na kawę	5 przepisów	1 przepis	1 przepis	1 przepis
Podświetlenie filiżanek podczas parzenia kawy	<input checked="" type="checkbox"/>	<input checked="" type="checkbox"/>	<input checked="" type="checkbox"/>	<input checked="" type="checkbox"/>
Tacka na filiżanki	<input checked="" type="checkbox"/>	<input checked="" type="checkbox"/>	<input checked="" type="checkbox"/>	<input checked="" type="checkbox"/>
Program higienicznej pielęgnacji	Czyszczenie, odkamienianie, płukanie Automatyczne płukanie spieniacza do mleka	Czyszczenie, odkamienianie, płukanie Automatyczne płukanie spieniacza do mleka	Czyszczenie, odkamienianie, płukanie Automatyczne płukanie spieniacza do mleka	Czyszczenie, odkamienianie, płukanie Automatyczne płukanie spieniacza do mleka
Funkcja statystyki i monitorowanie wskazań serwisowych	<input checked="" type="checkbox"/>	<input checked="" type="checkbox"/>	<input checked="" type="checkbox"/>	<input checked="" type="checkbox"/>
Posiadają:	Stopień mielenia kawy regulowany na 3 poziomach; Automatyczne monitorowanie poziomu wody i ziaren kawy; Regulacja dozownika kawy (wys.14 cm); Możliwość przygotowania kawy mielonej; Pojemnik na ziarna kawy o pojemności 250 g; Pokrywa chroniąca aromat; Gorąca woda regulowana na 3 poziomach; Możliwość przygotowania spienionego mleka; Tylne rolki ułatwiające przemieszczanie	Stopień mielenia kawy regulowany na 3 poziomach; Automatyczne monitorowanie poziomu wody i ziaren kawy; Regulacja dozownika kawy (wys.14 cm); Możliwość przygotowania kawy mielonej; Pojemnik na ziarna kawy o pojemności 250 g; Pokrywa chroniąca aromat; Gorąca woda regulowana na 3 poziomach; Możliwość przygotowania spienionego mleka; Tylne rolki ułatwiające przemieszczanie	Stopień mielenia kawy regulowany na 3 poziomach; Automatyczne monitorowanie poziomu wody i ziaren kawy; Regulacja dozownika kawy (wys.14 cm); Możliwość przygotowania kawy mielonej; Pojemnik na ziarna kawy o pojemności 250 g; Pokrywa chroniąca aromat; Gorąca woda regulowana na 3 poziomach; Możliwość przygotowania spienionego mleka; Tylne rolki ułatwiające przemieszczanie	Stopień mielenia kawy regulowany na 3 poziomach; Automatyczne monitorowanie poziomu wody i ziaren kawy; Regulacja dozownika kawy (wys.14 cm); Możliwość przygotowania kawy mielonej; Pojemnik na ziarna kawy o pojemności 250 g; Pokrywa chroniąca aromat; Gorąca woda regulowana na 3 poziomach; Możliwość przygotowania spienionego mleka;
Tryb ECO z trybem czuwania	<input checked="" type="checkbox"/>	<input checked="" type="checkbox"/>	<input checked="" type="checkbox"/>	<input checked="" type="checkbox"/>
Wyjmowany zaparacz	<input checked="" type="checkbox"/> łatwe i higieniczne mycie	<input checked="" type="checkbox"/> łatwe i higieniczne mycie	<input checked="" type="checkbox"/> łatwe i higieniczne mycie	<input checked="" type="checkbox"/> łatwe i higieniczne mycie
Wyposażenie:	Filtr wody CLARIS; tabletki czyszczące; wężyk do mleka; miarka do kawy mielonej; Termos ze stali nierdzewnej schładzający mleko MilkCooler 0,5 l	Filtr wody CLARIS; tabletki czyszczące; wężyk do mleka; miarka do kawy mielonej;	Filtr wody CLARIS; tabletki czyszczące; wężyk do mleka; miarka do kawy mielonej;	Filtr wody CLARIS; tabletki czyszczące; wężyk do mleka; miarka do kawy mielonej;
EAN	4260083467886	4260083467787	4260083467688	4260083467589
Strona www	http://www.nivona.com/pl/modele-ekspresow/nicr-788/nicr-788/	http://www.nivona.com/pl/modele-ekspresow/nicr-778/nicr-778/	http://www.nivona.com/pl/modele-ekspresow/nicr-768/nicr-768/	http://www.nivona.com/pl/modele-ekspresow/nicr-758/nicr-758/

	 NOWOŚĆ	 NOWOŚĆ	 NOWOŚĆ
Model	Cafe Romatica 680	Cafe Romatica 670	Cafe Romatica 660
Cena brutto	2 700	2 700	2 500
Wyświetlacz	<input checked="" type="checkbox"/> TFT, kolorowy Obsługa za pomocą dwóch pokręteł	<input checked="" type="checkbox"/> TFT, kolorowy Obsługa za pomocą dwóch pokręteł	<input checked="" type="checkbox"/> TFT, kolorowy Obsługa za pomocą dwóch pokręteł
Front	Nowoczesne wzornictwo 3D: Black Cube	Nowoczesne wzornictwo 3D: Silver Line	Ponadczasowe wzornictwo: matowa czerń i chromowane wykończenie
System Aroma Balance / Aromatica	<input checked="" type="checkbox"/> Trzy profile aromatu / <input checked="" type="checkbox"/>	<input checked="" type="checkbox"/> Trzy profile aromatu / <input checked="" type="checkbox"/>	<input checked="" type="checkbox"/> Trzy profile aromatu / <input checked="" type="checkbox"/>
Pompa o ciśnieniu 15 bar	<input checked="" type="checkbox"/>	<input checked="" type="checkbox"/>	<input checked="" type="checkbox"/>
Funkcja manualna Easy-Spumatore	<input checked="" type="checkbox"/>	<input checked="" type="checkbox"/>	<input checked="" type="checkbox"/>
Zintegrowany interfejs Bluetooth (aplikacja NIVONA-App)	<input checked="" type="checkbox"/>	<input checked="" type="checkbox"/>	<input checked="" type="checkbox"/>
Wymowany zbiornik wody (pojemność w litrach)	2,2 L	2,2 L	2,2 L
Stożkowy młynek z hartowanej stali	<input checked="" type="checkbox"/> NOWOŚĆ z dodatkowym wyciszeniem	<input checked="" type="checkbox"/> NOWOŚĆ z dodatkowym wyciszeniem	<input checked="" type="checkbox"/> NOWOŚĆ z dodatkowym wyciszeniem
Programowanie wszystkich przepisów w czasie rzeczywistym	<input checked="" type="checkbox"/>	<input checked="" type="checkbox"/>	<input checked="" type="checkbox"/>
Temperatura zaparzania kawy	3-stopniowa	3-stopniowa	3-stopniowa
Wybór mocy kawy (również dla dwóch filiżanek)	5-stopniowy	5-stopniowy	5-stopniowy
Funkcja dwóch filiżanek kawy jednocześnie	<input checked="" type="checkbox"/> dwie kawy czarne	<input checked="" type="checkbox"/> dwie kawy czarne	<input checked="" type="checkbox"/> dwie kawy czarne
Ilość fabrycznie zaprogramowanych napojów	6	6	6
Moja kawa – programowanie indywidualnych przepisów na kawę	5 przepisów	5 przepisów	1 przepis
Podświetlenie filiżanek podczas parzenia kawy	<input checked="" type="checkbox"/>	<input checked="" type="checkbox"/>	<input checked="" type="checkbox"/>
Tacka na filiżanki	<input checked="" type="checkbox"/>	<input checked="" type="checkbox"/>	<input checked="" type="checkbox"/>
Program higienicznej pielęgnacji	Czyszczenie, odkamienianie, płukanie; Funkcja łatwego czyszczenia Easy-Spumatore	Czyszczenie, odkamienianie, płukanie Funkcja łatwego czyszczenia Easy-Spumatore	Czyszczenie, odkamienianie, płukanie Funkcja łatwego czyszczenia Easy-Spumatore
Funkcja statystyki i monitorowanie wskazań serwisowych	<input checked="" type="checkbox"/>	<input checked="" type="checkbox"/>	<input checked="" type="checkbox"/>
Posiadają:	Stopień mielenia kawy regulowany na 3 poziomach; Automatyczne monitorowanie poziomu wody i ziaren kawy; Regulacja dozownika kawy (wys. 14 cm); Możliwość przygotowania kawy mielonej; Pojemnik na ziarna kawy o pojemności 250 g; Pokrywa chroniąca aromat; Gorąca woda regulowana na 3 poziomach; Możliwość przygotowania spienionego mleka; Tylne rolki ułatwiające przemieszczanie	Stopień mielenia kawy regulowany na 3 poziomach; Automatyczne monitorowanie poziomu wody i ziaren kawy; Regulacja dozownika kawy (wys. 14 cm); Możliwość przygotowania kawy mielonej; Pojemnik na ziarna kawy o pojemności 250 g; Pokrywa chroniąca aromat; Gorąca woda regulowana na 3 poziomach; Możliwość przygotowania spienionego mleka; Tylne rolki ułatwiające przemieszczanie	Stopień mielenia kawy regulowany na 3 poziomach; Automatyczne monitorowanie poziomu wody i ziaren kawy; Regulacja dozownika kawy (wys. 14 cm); Możliwość przygotowania kawy mielonej; Pojemnik na ziarna kawy o pojemności 250 g; Pokrywa chroniąca aromat; Gorąca woda regulowana na 3 poziomach; Możliwość przygotowania spienionego mleka; Tylne rolki ułatwiające przemieszczanie
Tryb ECO z trybem czuwania	<input checked="" type="checkbox"/>	<input checked="" type="checkbox"/>	<input checked="" type="checkbox"/>
Wymowany zaparzaczk	<input checked="" type="checkbox"/> Łatwe i higieniczne mycie	<input checked="" type="checkbox"/> Łatwe i higieniczne mycie	<input checked="" type="checkbox"/> Łatwe i higieniczne mycie
Wyposażenie:	Filtr wody CLARIS; tabletki czyszczące; wężyk do mleka; miarka do kawy mielonej; Pojemnik na mleko (1L)	Filtr wody CLARIS; tabletki czyszczące; wężyk do mleka; miarka do kawy mielonej; Pojemnik na mleko (1L)	Filtr wody CLARIS; tabletki czyszczące; wężyk do mleka; miarka do kawy mielonej;
EAN	426008346803	4260083466704	4260083466605
Strona www	http://www.nivona.com/pl/modele-ekspresow/nicr-680/	http://www.nivona.com/pl/modele-ekspresow/nicr-670/	http://www.nivona.com/pl/modele-ekspresow/nicr-660/



Model	Cafe Romatica 1030
Cena brutto	9 500
Wyświetlacz	<input checked="" type="checkbox"/> TFT, kolorowy Dotykowy
Front	Elegancki design: Czarny front ze srebrnymi elementami
System Aroma Balance / Aromatica	<input checked="" type="checkbox"/> Trzy profile aromatu / <input checked="" type="checkbox"/>
Pompa o ciśnieniu 15 bar	<input checked="" type="checkbox"/>
Funkcja OneTouch Spumatore Duo	<input checked="" type="checkbox"/>
Zintegrowany interfejs Bluetooth (aplikacja NIVONA-App)	<input checked="" type="checkbox"/>
Koneser Cappuccino (3 różne sposoby parzenia cappuccino)	<input checked="" type="checkbox"/>
Wymowany zbiornik wody (pojemność w litrach)	3,5 L
Stożkowy młynek z hartowanej stali	<input checked="" type="checkbox"/> Dodatkowo wyciszony
Programowanie wszystkich przepisów w czasie rzeczywistym	<input checked="" type="checkbox"/>
Temperatura zaparzania kawy	3-stopniowa
Wybór mocy kawy (również dla dwóch filiżanek)	5-stopniowy
Funkcja dwóch filiżanek kawy jednocześnie	<input checked="" type="checkbox"/> dwie kawy mleczne lub czarne
Ilość fabrycznie zaprogramowanych napojów	10
Moja kawa – programowanie indywidualnych przepisów na kawę	18 przepisów
Podświetlenie filiżanek podczas parzenia kawy	<input checked="" type="checkbox"/> dwukolorowe
Tacka na filiżanki	<input checked="" type="checkbox"/> Aktywna (z funkcją podgrzewania)
Program higienicznej pielęgnacji	Czyszczenie, odkamienianie, płukanie; Automatyczne płukanie spieniacza do mleka
Funkcja statystyki i monitorowanie wskazań serwisowych	<input checked="" type="checkbox"/>
Posiadają:	Dwa bloki termiczne i dwie pompy; Stopień mielenia kawy regulowany na 5 poziomach; Automatyczne monitorowanie poziomu wody i ziaren kawy; Regulacja dozownika kawy (wys. 16,5 cm); Możliwość przygotowania kawy mielonej; Pojemnik na ziarna kawy o pojemności 600 g (z możliwością rozbudowy do 1 lub 2 kg); Pokrywa chroniąca aromat; Temperatura mleka regulowana na 2 poziomach; Możliwość zablokowania kaw mlecznych; Gorąca woda regulowana na 3 poziomach; Możliwość przygotowania spienionego mleka; Tyłne rolki ułatwiające przemieszczanie
Tryb ECO z trybem czuwania	<input checked="" type="checkbox"/>
Wymowany zaparacz	<input checked="" type="checkbox"/> Łatwe i higieniczne mycie
Wyposażenie:	Dwa filtry wody CLARIS; tabletki czyszczące; wężyk do mleka; miarka do kawy mielonej; przezroczysty plastikowy pojemnik na mleko (0,9 L);
Strona www	http://www.nivona.com/pl/modele-ekspresow/nicr-1030/nicr-1030/